




ENDO-EZE™
MTAFlow™

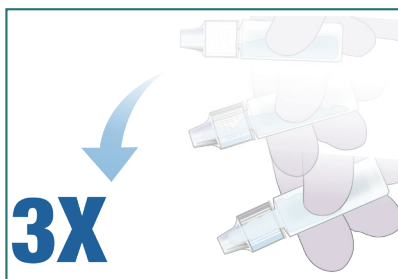
ENDO-EZE™
MTAFlow™
WHITE

Tekninen opas

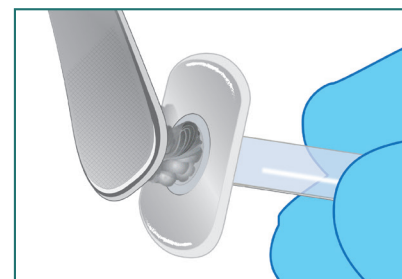
UP
ULTRADENT
PRODUCTS, INC.



1. Poista ylimääräinen jauhe sekoituslastalla. Tasoita jauheen pinta **AINA** lusikan reunan mukaan.



2. Ravista 3 kertaa ylhäältä alaspäin. Varmista ennen geelin annostelua, että geeli on pullon kärjen päässä.



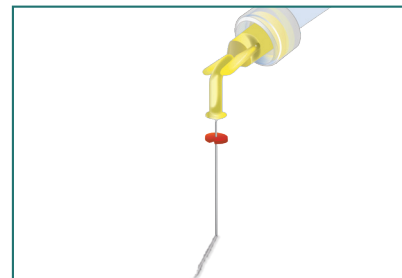
3. Täytä sekoitettu Endo-Eze MTAFlow -sementti sekoittamisen jälkeen läpinäkyvän Skini Syringe -ruiskun takaosaan.



4. Aseta mäntä paikalleen ja purista kärestä pieni määrä sementtiä.



5. Ruiskun sisältämän sekoitetun Endo-Eze MTAFlow -sementin voi käyttää 15 minuutin kuluessa.



6. Valitse ohut koostumus ja NaviTip™ 29 G -kärki Endo-Eze MTAFlow -sementin annosteluun kanavaan.

Käyttötarkoitukset	Pulpan kattaminen, ydinontelon perforaatio, pulpotomia	Resorptio, apeksifikaatio, apikaalinen tulpaa	Juurenpään täyte
Jauhe (mittalusikka)	2 isoa lusikkaa (0,26 g)	1 iso lusikka plus 1 pieni lusikka (0,19 g)	1 iso lusikka plus 1 pieni lusikka (0,19 g)
Geelipisararat	3 pisaraa	3 pisaraa	1 pisara*
Koostumus	Paksu	Ohut	Putty
Annostelukärki	Micro 20 G Tip -kärki	NaviTip™-kärki (29 G)	Annostelu ilman ruiskua

*Riippuu tavoitellusta koostumuksesta

